

ブラウザで設定する際、OS 標準のブラウザが正常に動作しない場合には Firefox や Chrome を別途ご用意ください。解説では Windows ですが Mac 環境でも問題なく更新を行えます。

■ 項目 0. RAID 本体へのアクセス



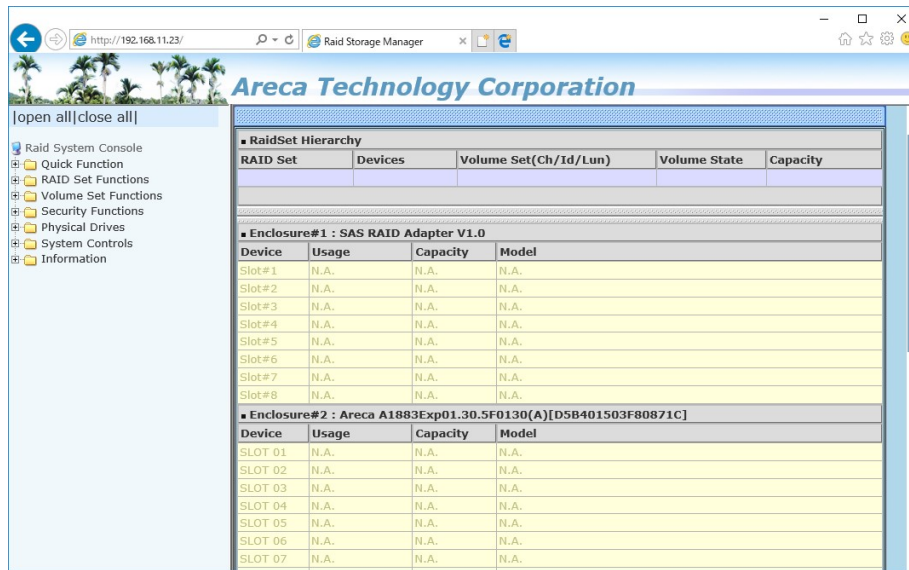
デフォルト設定は、ユーザ名:admin パスワード:0000 となります。

【重要】パスワードは任意で変更することが可能ですが、RAIDArray の安全性を保つためにパスワードのクリア・初期化の機能は搭載されておりません。

いかなる理由であっても弊社に返送いただく以外にクリアの方法はございませんので、**必ず変更したパスワードがわかるように**しておいてください。

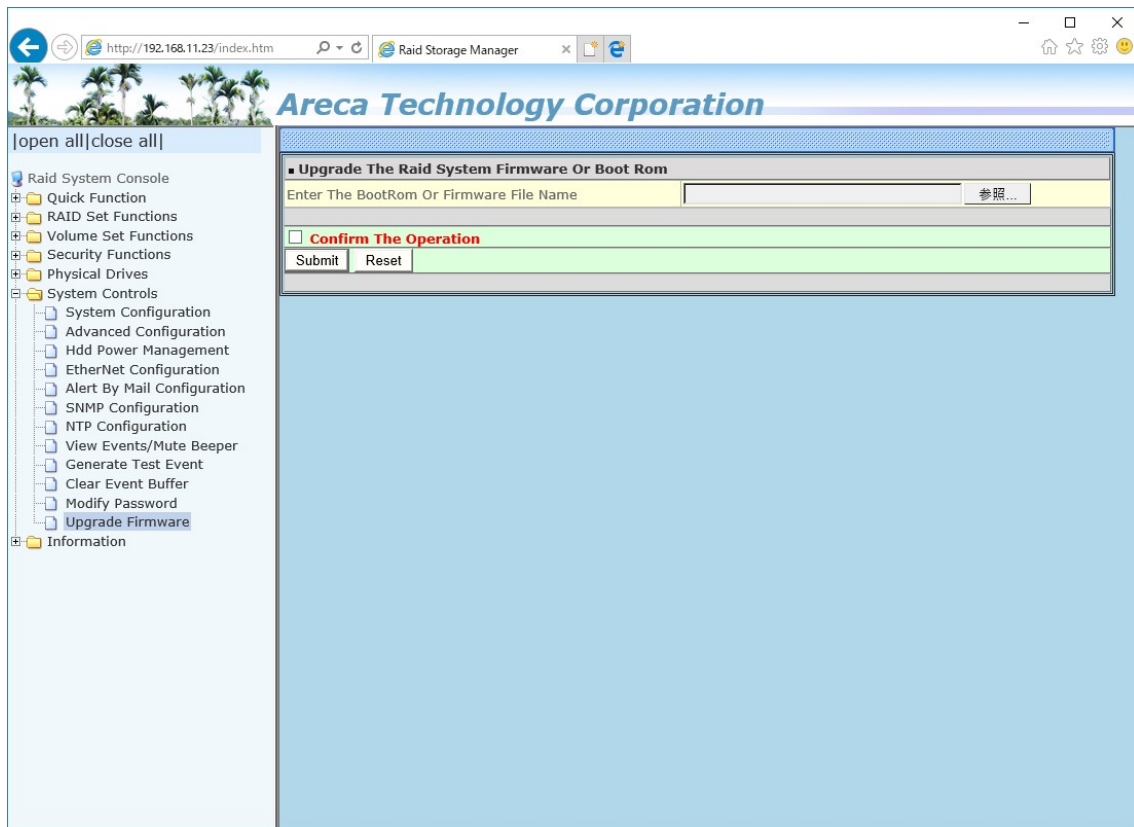
オンサイト対応の費用等に関しては別途弊社営業までお問い合わせください。

パスワードが正常に入力されると下記のような画面となりログインが完了します。

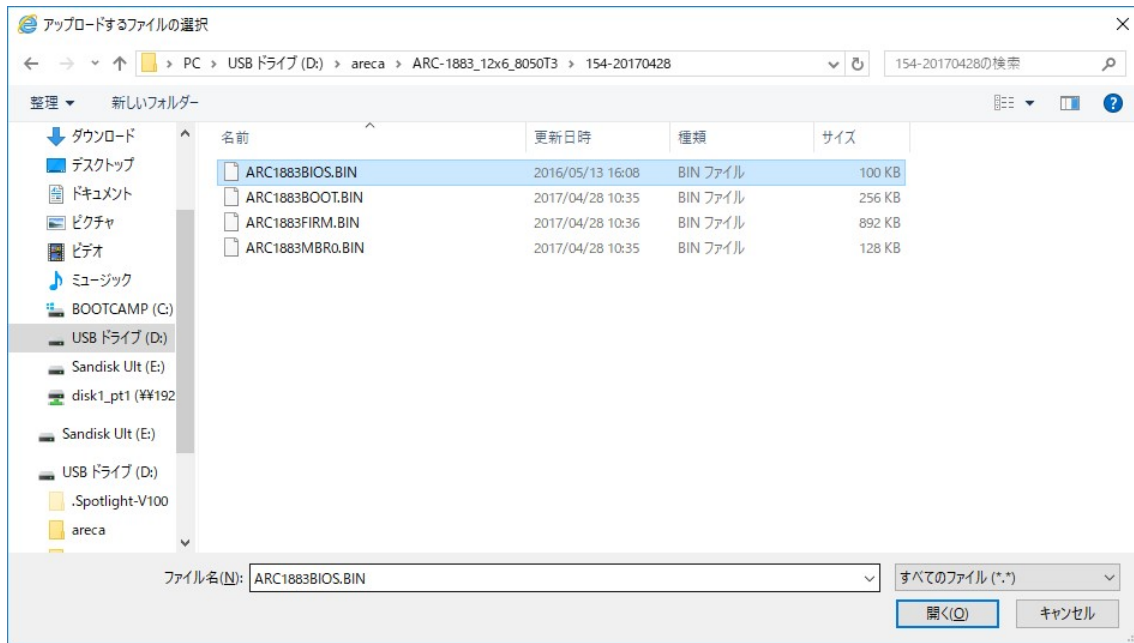


■ ファームウェアの更新

System Controls > Upgrade Firmware



参照 をクリック



更新ファイルを解凍したフォルダを選択

更新の際は現在の適用ファームウェアで更新時に再起動の手間が増える場合があります。
 かならず現在のファームウェアを [Information > System Information](#) にてご確認ください。

■ 現在のファームウェアが 1.52 以降の場合の更新手順

1. Boot 更新
2. Mbr0 更新
3. Firmware 更新
4. BIOS 更新
5. PC と RAID 本体の再起動 BIOS 更新
6. 設定画面にはいり更新されているか確認

■ 現在のファームウェアが 1.52 以前 から 1.52 以降に更新する場合の手順

本製品は BIOS , Boot , Firmware , MBR で構成されております。

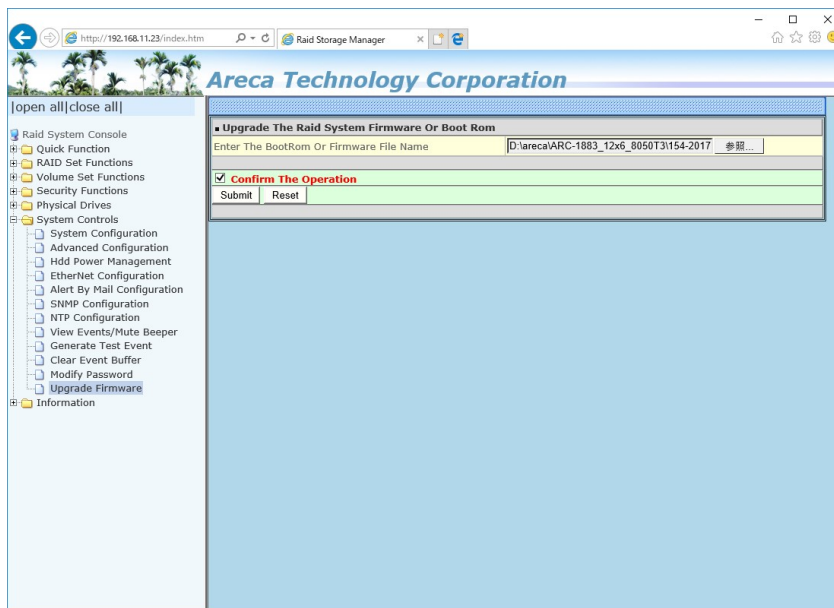
下記手順で更新を実施してください。

1. Boot 更新
2. Mbr0 更新
3. Firmware 更新
4. 更新確認後ここで PC と RAID 本体の再起動
5. 再度上記設定画面まで移動する。
6. BIOS 更新
7. ここでもう一度 PC と RAID 本体の再起動
8. 設定画面にはいり更新されているか確認

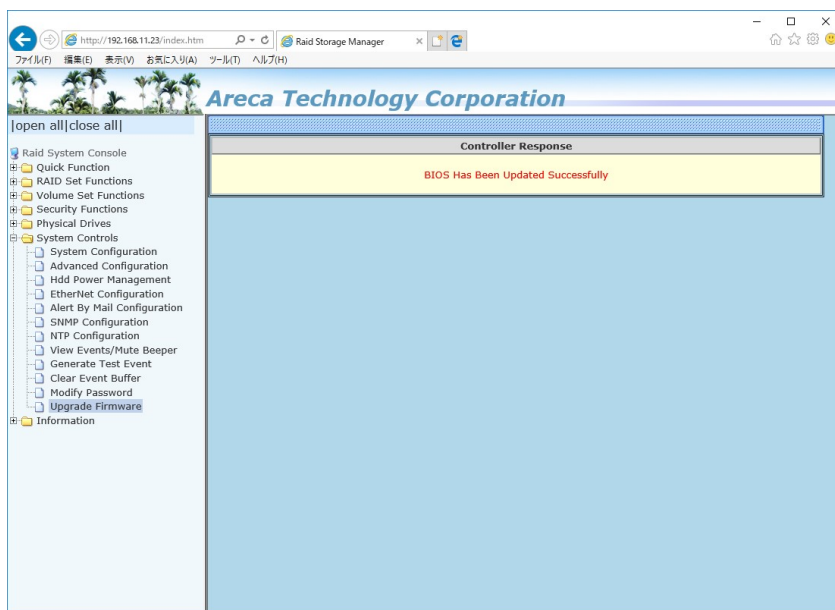
■ 現在のファームウェアが 1.52 以降の 1883ix シリーズの更新手順

1. Boot 更新
2. Mbr0 更新
3. Firmware 更新
4. BIOS 更新
5. PC と RAID 本体の再起動 BIOS 更新
6. 設定画面にはいり更新されているか確認
7. Teraterm 等で RJ11 ケーブルで接続。
8. Fdl code にて xxxx.fw を 2 回更新 ※Rom 領域が 2 つあるためです。
9. 再起動をして完了

Confirm The Operation のチェックボックスにチェックをいれた後に、submit をクリックしてください。



完了すると、



Updated Successfully と表示されれば成功です。

本操作を繰り返すことで、4 ファイルの更新が完了すれば更新が完了です。

ARC-8050T3-12 のみ Expander ファイルもございますので、5 ファイルとなります。

ARC-1883ix シリーズの Expader ファームウェアも Expander ファームウェア 1.31 から上記方法にて更新可能ですが、2 つある領域のうち片側の更新しか行われません。

両方の領域を更新する場合は、引き続き、Expander ファームウェアの更新手順に記載される方法にて更新を実施してください。 ※専用の RJ-11 シリアルコンソール接続が必要です。

本マニュアル中に表記される他社登録商標・商標をはじめ、記載されている会社名、システム名、製品名は各社の登録商標または商標です。本文および図表中では、「™」、「®」、「©」は明記していません。

- Apple、macOS、Safari および iPhone の名称およびそのロゴは、米国 Apple Inc.の米国およびその他の国における商標または登録商標です。
- Microsoft、Active Directory、Internet Explorer、Microsoft Edge、Windows、Windows Server、PowerShell、MS-DOS、Word、Excel、PowerPoint、Outlook、ActiveSync および Microsoft のロゴは、米国およびその他の国における Microsoft Corporation またはその関連会社の登録商標または商標です。
- Apache、Tomcat は、Apache Software Foundation の登録商標または商標です。
- Mozilla、Firefox の名称およびそのロゴは、米国 Mozilla Foundation の米国およびその他の国における商標または登録商標です。
- Google Chrome は、Google Inc. の登録商標または商標です。
- Java およびすべての Java 関連の商標、およびそれらのロゴは、米国 Sun Microsystems, Inc. の米国およびその他の国における登録商標または商標です。
- Wi-Fi、Wi-Fiロゴは、Wi-Fi Allianceの登録商標または商標です。
- Areca、ARC-xxxx の機能解説における動作詳細、名称および製品名そのロゴは、台湾 Areca Technology Corp.の商標または登録商標です。
- Accordance、ARAID の機能解説における動作詳細、名称および製品名そのロゴは、台湾 Accordance System Inc.の商標または登録商標です。